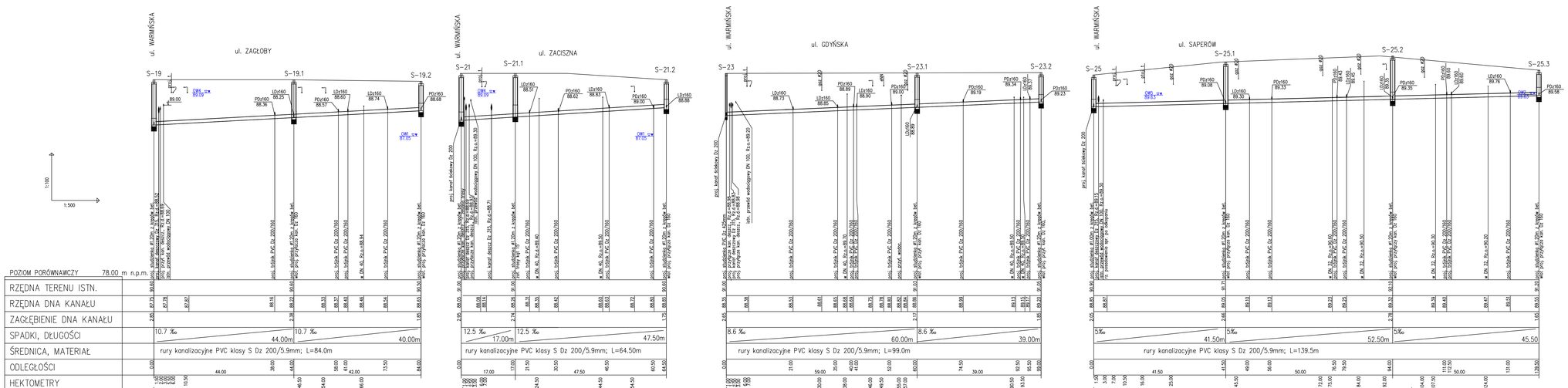

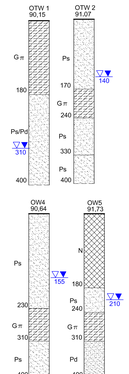

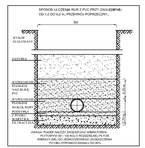

Zagłębienie istniejących kabli teletechnicznych, elektroenergetycznych i gazociągów przyjęto orientacyjnie ze względu na brak inwentaryzacji wysokościowej ww. urządzeń:
- gazociągi – 0,6 m–1,2 m
- kable elektroenergetyczne – 0,6 m–0,8 m
- kable telefoniczne – 0,6 m–0,7 m
- kable oświetleniowe – 0,6 m–0,7 m

P. L. - wlot po prawej i lewej stronie kanału patrząc pod spadek kanału

Zamawiający:	**Przedsiębiorstwo Wodociągów i Kanalizacji Sp. z o.o.** **ul. Literacka 20** **05-220 Zielonka**
Jednostka projektowa:	**SAFEGE S.A. Oddział w Polsce** **ul. Solec 22** **00-410 Warszawa**
Funkcja	Imię i nazwisko / Nr uprawnień / Podpis
Projektował:	mgr inż. Jarosław Wolski / MAZ/0470/POOS/07
Opracował:	mgr inż. Magdalena Kowalczyk
Sprawdził:	mgr inż. Marek Wojtowicz / Wa-41/98
Nazwa i adres obiektu budowlanego:	**Projekt kanalizacji sanitarnej grawitacyjno-tłocznej w rejonie ulic Powstańców, Piłsudskiego, Mazurskiej, Warmińskiej, Kaszubskiej, Zagłoby, Zacisznej, Gdyńskiej, Saperów w Zielonce** **Profile podłużne kanałów ściekowych Dz 200 w ul. Piłsudskiego, Zagłoby, Zacisznej, Gdyńskiej, Saperów.**
Nazwa rysunku:	
Branża: kanalizacyjna	Skala: 1 : 1100 / 1 : 500 · Stadium: P.B.-W. · Data: 04.2010 r. · Nr rysunku: S-5