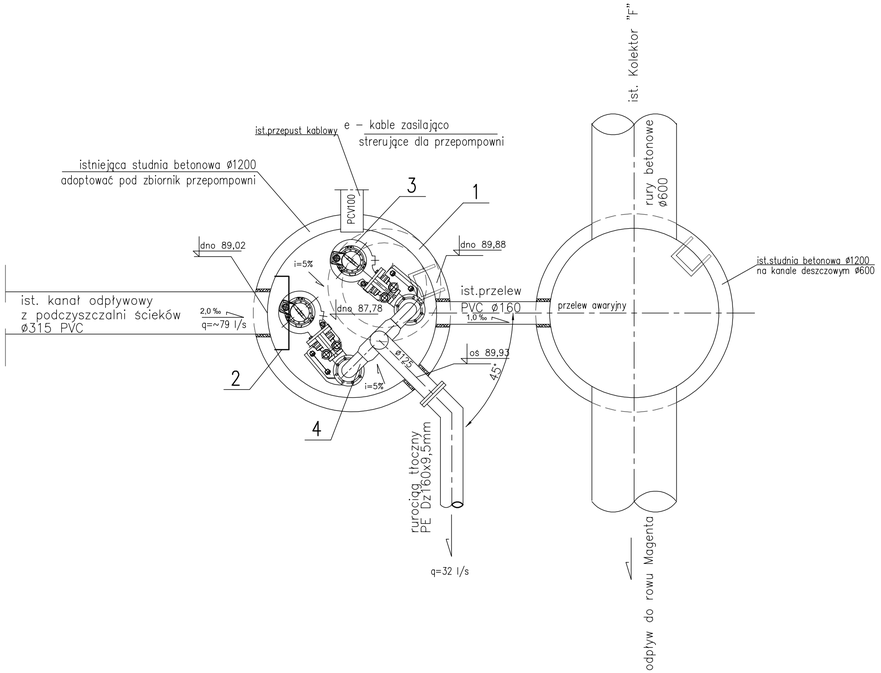

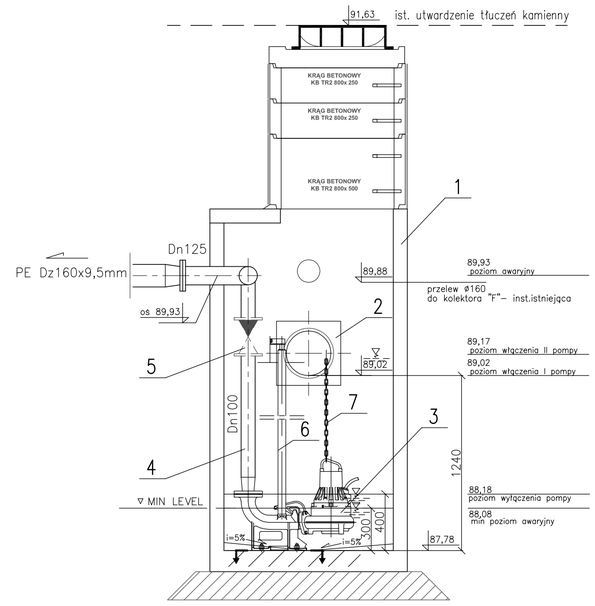

	Konstrukcja			
1	1kpl.	Zbiornik przepompowni ścieków ø1200 z kręgów betonowych z kominem wejściowym ø800 – obiekt istniejący		beton pref.
	Wyposażenie technologiczne			
7	1kpl.	Łańcuch do wyciągania pompy (stal nierdzewna. 5m)		Stal nierdzewna
6	2kpl.	Prowadnice do pompy (rury stal nierdzewna 2") z górnym uchwytem prowadnic, zakończone w części roboczej zbiornika		Aluminium
5	2szt.	Zawór zwrotny kotnierzowy Dn100	wg katalogu firmowego	standard
4	1kpl.	Orurowanie wewnątrz przepompowni ø100 z przewodem zbiorczym ø125 zakończone kołnierzem		Stal nierdz.
2	1kpl.	Deflektor ze stali nierdzewnej przy króćcu wlotowym rurociągu ø315		Stal nierdz.
	Wyposażenie technologiczne–urządzenia mechaniczne		Producent	
3	2kpl.	Pompa zatapialna z wirnikiem półotwartym typu: NP 3085.183 MT/460; Ns=2,0kW, 400V q=25l/s – praca I pompy q=32l/s – praca II pomp Wyposażenie: –kabel zasilający 10m –stopa sprzęgająca Dn80	wg katalogu firmowego lub równoważna	
Poz.	Ilość	Wyszczególnienie	Norma	Materiał

Przewody tłoczne ze stali nierdzewnej ø80–125 wykonać ze stali 0H18N9
króciec przelewowy Dz245x3mm L=250mm stal 0H18N9 wykonanie warsztatowe

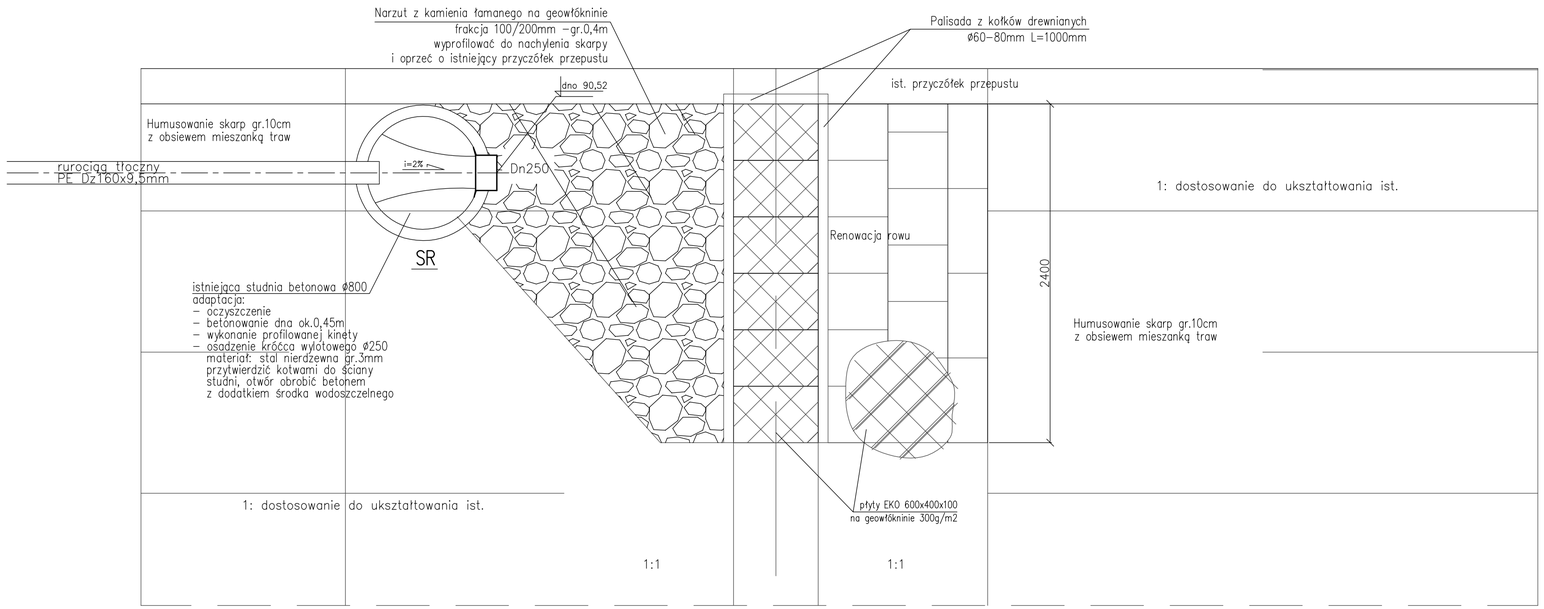

Opracowanie:	PROJEKT BUDOWLANY – **Przepompownia ścieków deszczowych ul.Wilsona w Zielonce**		Faza projektu: **PB**
Adres inwestycji:	**Zielonka: działki o nr ewid.: 28, 127 obręb 5-20-03 oraz nr 1 obręb 5-20-06**		Skala: 1 : 25
Inwestor:	PWiK w Zielonce Sp. z o.o. ul.Literacka 20, 05–220 Zielonka		Data: 08. 2012
Tytuł rysunku:	**Przepompownia ścieków deszczowych z wylotem. Plan i przekrój urządzeń.**		Nr rys: **4**
Projektant : mgr inż. Bożenna Żebrowska	Nr uprawnień St 319/90	Podpis	
Opracował: mgr inż. Ryszard Najda	Nr uprawnień	Podpis	
Sprawdzający: mgr inż. Hanna Dąbrowska	Nr uprawnień Wa 51/96	Podpis	