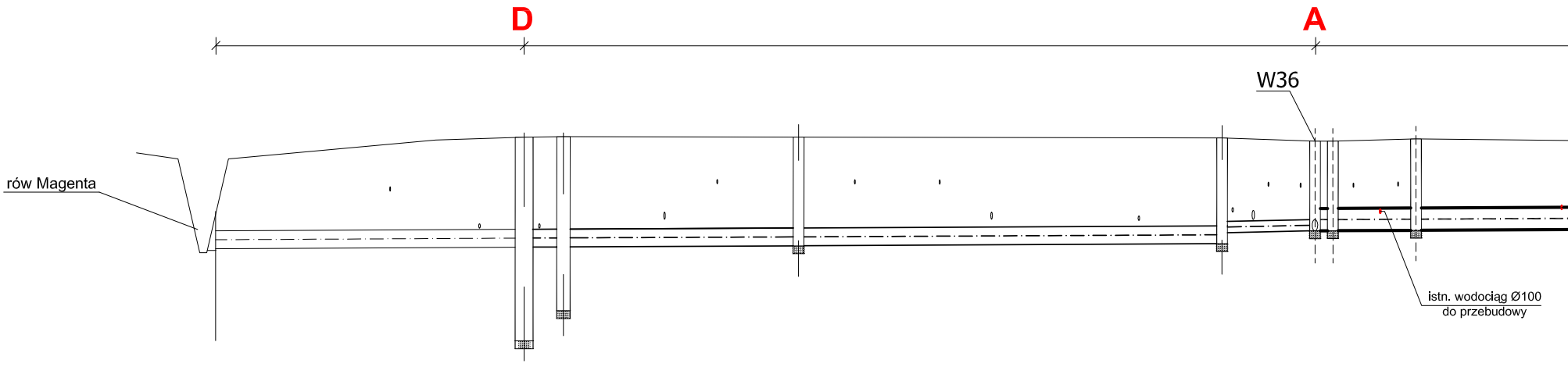
D
A
W36
rów Magenta
istn. wodociąg Ø100
do przebudowy

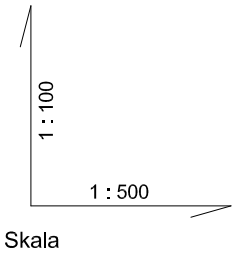
1 : 100
1 : 500
Skala

Poziom porównawczy = 80,00

Odległości		*Rzędne terenu istniejącego*	*Rzędne dna kanału*	*Zagłębienie dna kanału*	*Nr. węzłów w/g ZUD*
0,00	istniejący wylot Ø400mm	91,45	89,94	1,51	
19,50	istn. kanalizacja tA				
29,50	istn. wodociąg Ø100				
34,50	separator AWAS SK NG - 100 Ø 2000mm	92,44	89,97	2,47	34
36,20	istn. wodociąg Ø100				
38,90	osadnik AWAS S do SK 3000L Ø 1500mm	92,45	89,98	2,47	33
50,20	istn. przył. kan. sanit. Ø160				
56,10	istn. przył. gazu g25				
65,20	istn. st. rewizyjna Ø 1200mm	92,44	90,00	2,44	
71,60	istn. przył. gazu g25				
81,10	istn. kabel eN				
86,80	istn. przył. kan. sanit. Ø150				
103,70	istn. wodociąg Ø100				
112,50	istn. st. rewizyjna do przebudowy Ø 1200mm	92,42	90,05	2,37	1
113,70	istn. wodociąg Ø100		90,30	2,12	
116,00	istn. kan. sanit. Ø200				
117,70	istn. gazociąg				
121,30	istn. kabel TVP				
123,00	proj. st. rewizyjna Ø 1200	92,35	90,34	2,01	101
125,00	proj. st. rewizyjna Ø 1200	92,35	90,34	2,01	102
127,30	istn. kabel TVP				
130,30	istn. wodociąg Ø100 do przebudowy				
132,30	istn. gazociąg				
134,30	proj. st. rewizyjna Ø 1200	92,40	90,35	2,05	103
150,60	istn. przył. wody Ø30 do przebudowy				

Odległości: -19,5- -10,0- -11,3- -5,9- -9,1- -6,4- -9,5- -5,8- -16,9- -8,8- -16,3-

Nr. węzłów w/g ZUD: -5,0- -1,7- -2,7- -1,2- -2,3- -1,7- -3,6- -1,7- -2,0- -2,3- -3,0- -2,0- -2,0-

Spadki i długości

- i = 0,1 % L = 112,50mb
- i = 0,4 % L=10,50mb
- i = 0,1 %

Średnica, materiał, długość

- istn. Ø400 L = 34,50mb
- Ø500 PVC L = 78,00mb
- Ø250 L = 10,50mb

PROFIL PODŁUŻNY KANALIZACJI D

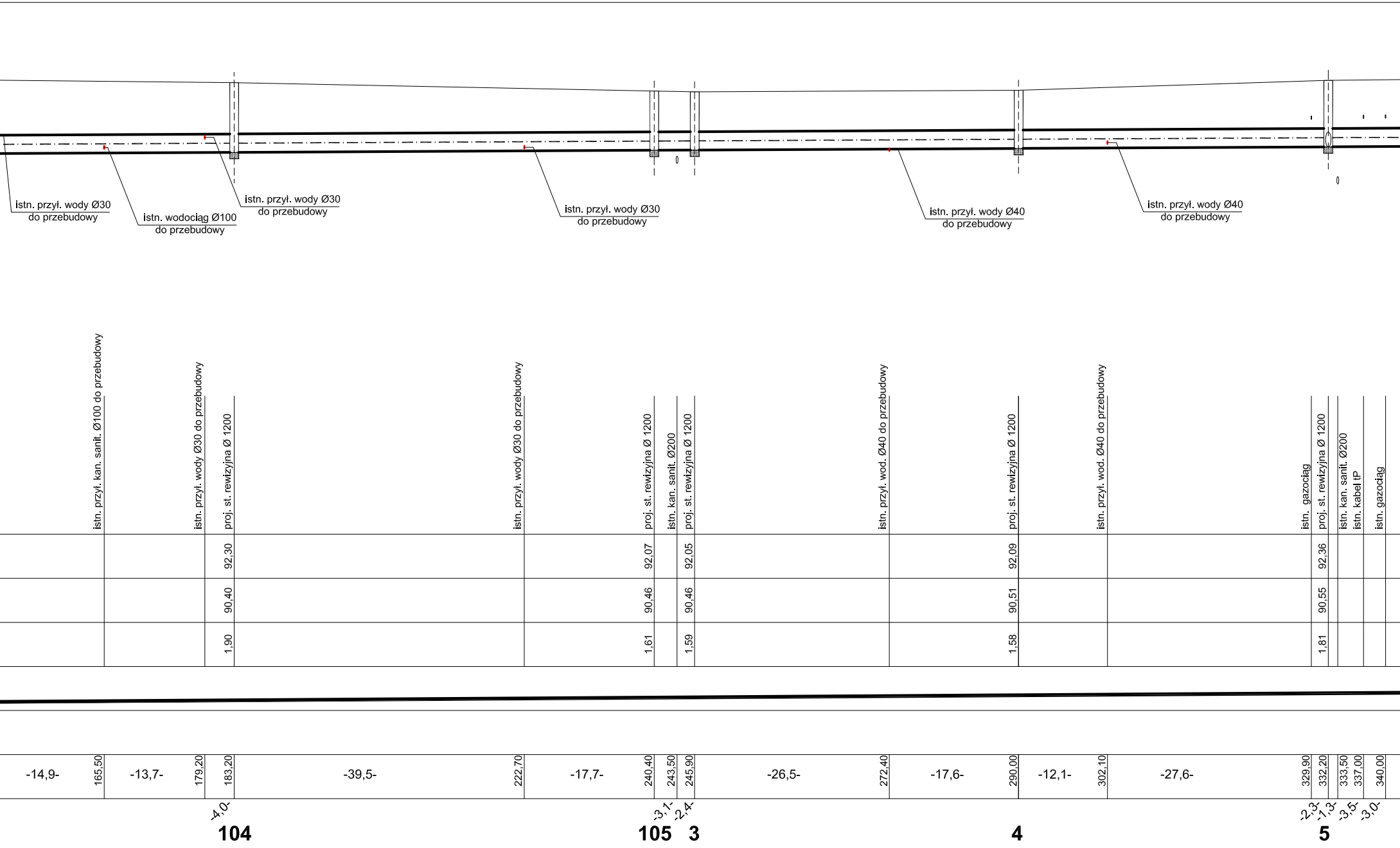
istn. przył. wody Ø30
do przebudowy
istn. wodociąg Ø100
do przebudowy
istn. przył. wody Ø30
do przebudowy
istn. przył. wody Ø30
do przebudowy
istn. przył. wody Ø40
do przebudowy
istn. przył. wody Ø40
do przebudowy
istn. przył. kan. sanit. Ø100 do przebudowy
istn. przył. wody Ø30 do przebudowy
proj. st. rewizyjna Ø 1200
istn. przył. wody Ø30 do przebudowy
proj. st. rewizyjna Ø 1200
istn. kan. sanit. Ø200
proj. st. rewizyjna Ø 1200
istn. przył. wod. Ø40 do przebudowy
proj. st. rewizyjna Ø 1200
istn. przył. wod. Ø40 do przebudowy
istn. gazociąg
proj. st. rewizyjna Ø 1200
istn. kan. sanit. Ø200
istn. kabel tP
istn. gazociąg
92,30
92,07
92,05
92,09
92,36
90,40
90,46
90,46
90,51
90,55
1,90
1,61
1,59
1,58
1,81
-14,9-
165,50
-13,7-
179,20
183,20
-39,5-
222,70
-17,7-
240,40
243,50
245,90
-26,5-
272,40
-17,6-
290,00
-12,1-
302,10
-27,6-
329,90
332,20
333,50
337,00
340,00
-4,0-
-3,1-
-2,4-
-2,3-
-1,3-
-3,5-
-3,0-
104
105
3
4
5

ESZCZOWEJ Ø500

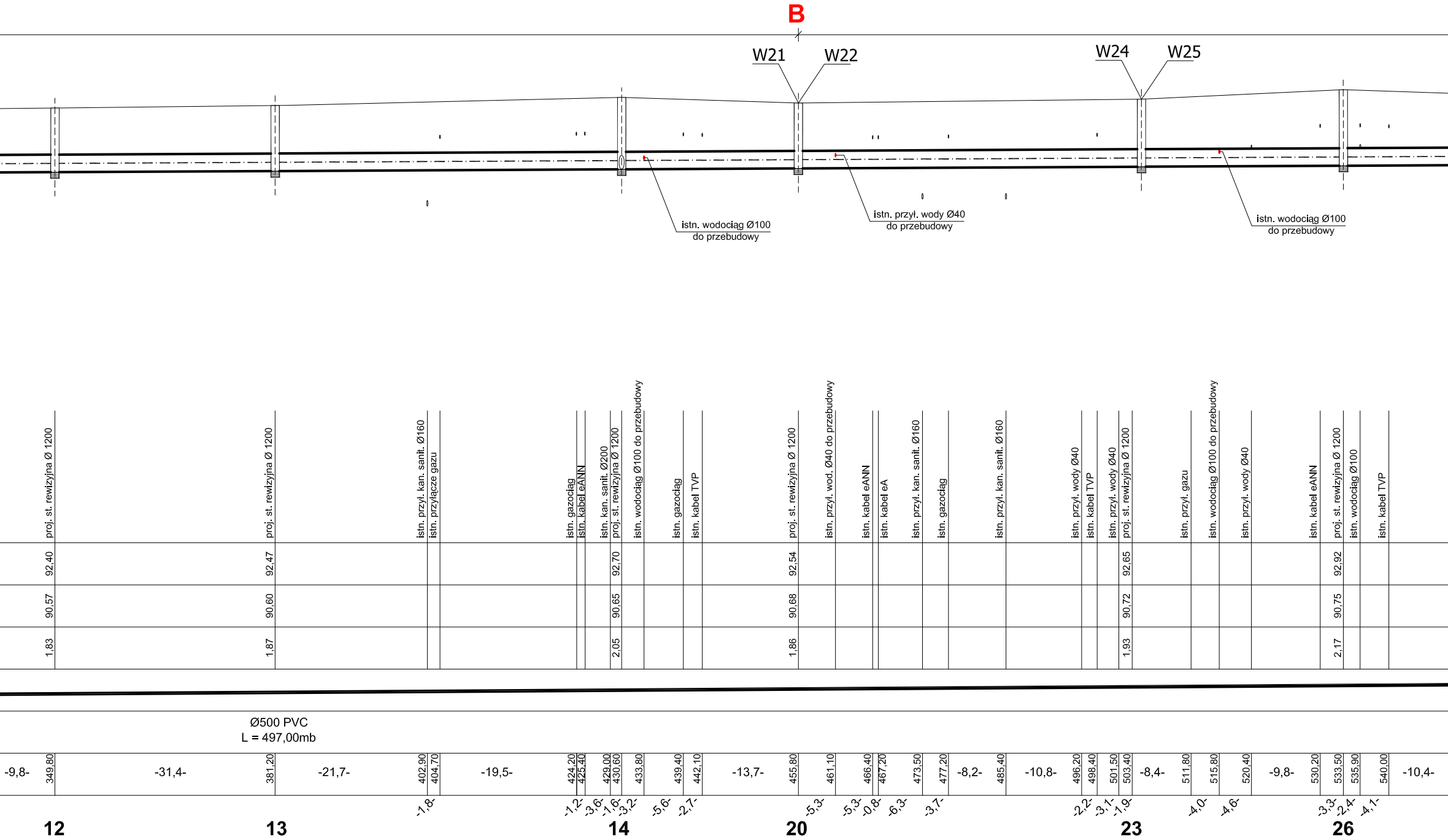
B
W21
W22
W24
W25
istn. wodociąg Ø100 do przebudowy
istn. przył. wody Ø40 do przebudowy
istn. wodociąg Ø100 do przebudowy
proj. st. rewizyjna Ø 1200
proj. st. rewizyjna Ø 1200
istn. przył. kan. sanit. Ø160
istn. przyłącze gazu
istn. gazociąg
istn. kabel eANN
istn. kan. sanit. Ø200
proj. st. rewizyjna Ø 1200
istn. wodociąg Ø100 do przebudowy
istn. gazociąg
istn. kabel TVP
proj. st. rewizyjna Ø 1200
istn. przył. wod. Ø40 do przebudowy
istn. kabel eANN
istn. kabel eA
istn. przył. kan. sanit. Ø160
istn. gazociąg
istn. przył. kan. sanit. Ø160
istn. przył. wody Ø40
istn. kabel TVP
istn. przył. wody Ø40
proj. st. rewizyjna Ø 1200
istn. przył. gazu
istn. wodociąg Ø100 do przebudowy
istn. przył. wody Ø40
istn. kabel eANN
proj. st. rewizyjna Ø 1200
istn. wodociąg Ø100
istn. kabel TVP
92,40
92,47
92,70
92,54
92,65
92,92
90,57
90,60
90,65
90,68
90,72
90,75
1,83
1,87
2,05
1,86
1,93
2,17
Ø500 PVC
L = 497,00mb
-9,8-
349,80
-31,4-
381,20
-21,7-
402,90
404,70
-19,5-
424,20
425,40
429,00
430,60
433,80
439,40
442,10
-13,7-
455,80
461,10
466,40
467,20
473,50
477,20
-8,2-
485,40
-10,8-
496,20
498,40
501,50
503,40
-8,4-
511,80
515,80
520,40
-9,8-
530,20
533,50
535,90
540,00
-10,4-
-1,8-
-1,2-
-3,6-
-1,6-
-3,2-
-5,6-
-2,7-
-5,3-
-5,3-
-0,8-
-6,3-
-3,7-
-2,2-
-3,1-
-1,9-
-4,0-
-4,6-
-3,3-
-2,4-
-4,1-
12
13
14
20
23
26

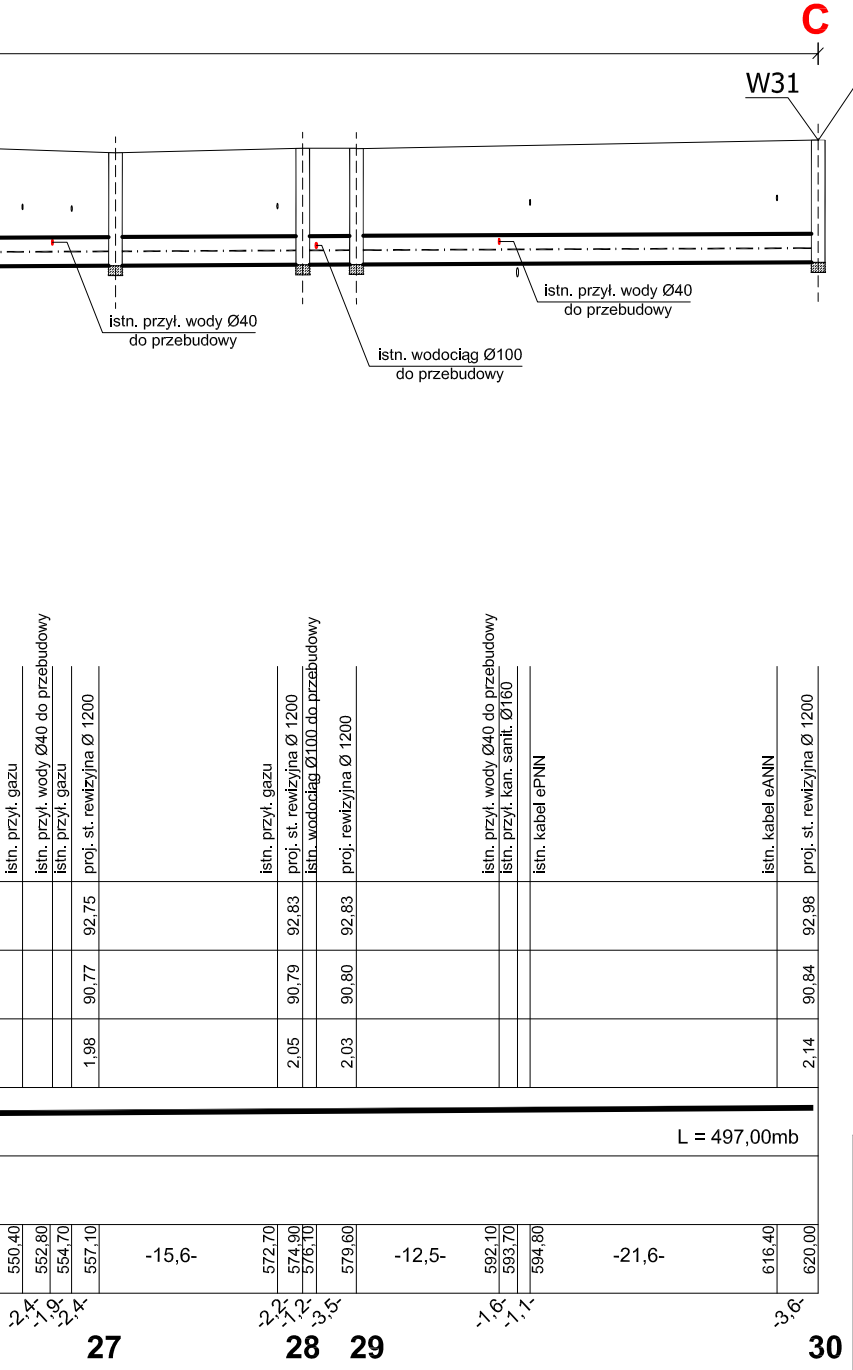
C
W31
W32
istn. przył. wody Ø40
do przebudowy
istn. wodociąg Ø100
do przebudowy
istn. przył. wody Ø40
do przebudowy
istn. przył. gazu
istn. przył. wody Ø40 do przebudowy
istn. przył. gazu
proj. st. rewizyjna Ø 1200
istn. przył. gazu
proj. st. rewizyjna Ø 1200
istn. wodociąg Ø100 do przebudowy
proj. rewizyjna Ø 1200
istn. przył. wody Ø40 do przebudowy
istn. przył. kan. sanit. Ø160
istn. kabel ePNN
istn. kabel eANN
proj. st. rewizyjna Ø 1200
92,75
92,83
92,83
92,98
90,77
90,79
90,80
90,84
1,98
2,05
2,03
2,14
L = 497,00mb
550,40
552,80
554,70
557,10
-15,6-
572,70
574,90
576,10
579,60
-12,5-
592,10
593,70
594,80
-21,6-
616,40
620,00
-2,4-
-1,9-
-2,4-
-2,2-
-1,2-
-3,5-
-1,6-
-1,1-
-3,6-
27
28
29
30

LEGENDA:

A-B - Etap I

B-C - Etap II

D-A - Etap III

JEDNOSTKA PROJEKTOWA:	"PROJ - BUD" Firma Projektowo-Budowlana ul. Kresowa 18, 05-200 Wołomin
TEMAT:	Projekt Budowlany kanalizacji deszczowej w ul. Bankowej dz. nr 2, 73/3, 73/1, 94/6, 27/5, 91 obr.5-20-09, dz. nr 1/1, 33, 65/21, 114/7, 172 obr.5-20-10 w Zielonce
INWESTOR:	Przedisiębiorstwo Wodociągów i Kanalizacji w Zielonce ul. Literacka 20, 05-220 Zielonka
RYSUNEK:	Profil podłużny kanalizacji deszczowej Ø500

PROJEKTOWAŁ:	***PODPIS:***	***DATA:***	***SKALA:***	***NR rys:***
mgr inż. Grażyna Urban Upr. Nr 119/97/WŁ		07/2013	1: 100 500	**2**