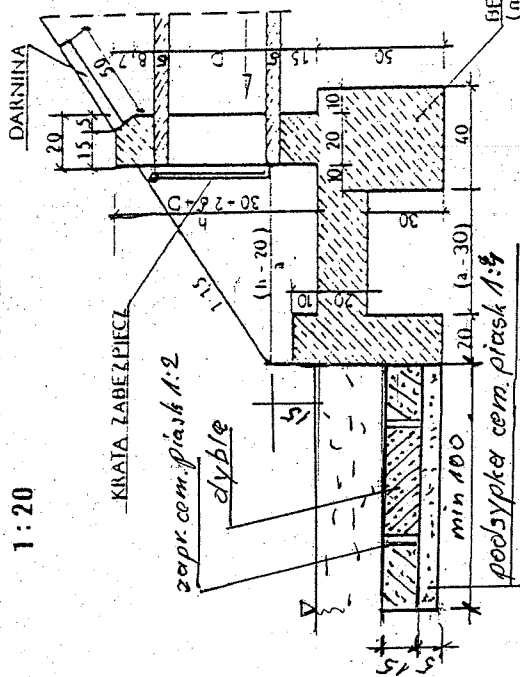
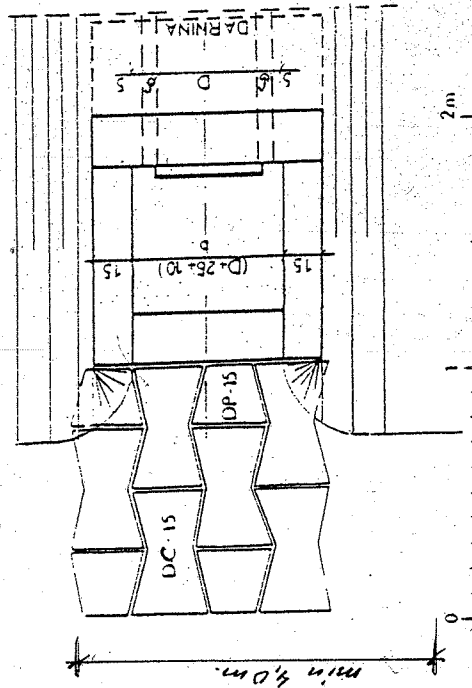


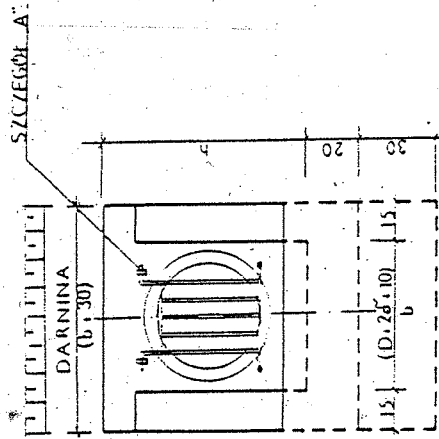
**PRZEKRÓJ PODŁUŻNY**  
1:20



**WIDOK Z GÓRY**  
1:20



**WIDOK OD CZOŁA**



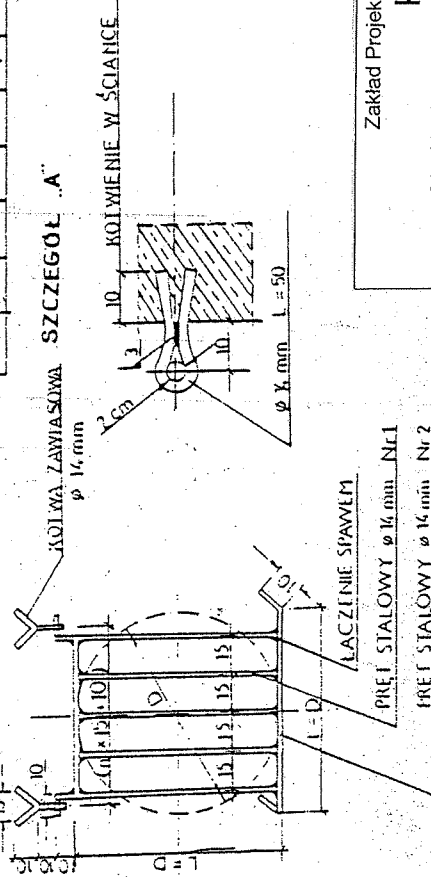
**MATERIAŁY na 1 wylot**

Ø kolekt.	beton m <sup>3</sup>	dyble DC-15 DP-15	stal ø14 kg	darmina m <sup>2</sup>
40	0,59	4	2,42	0,4
50	0,73	4	2,90	0,5
60	0,90	4	4,11	0,56
80	1,17	4	6,29	0,68

**WYMIARY w cm**

D/Ø	h	a	b	c	dyble DC-15 DP-15 nr/ szt.	darmina nr/ szt.
40/4,2	78,2	87	58	62	40/3	80
50/5,0	90	105	70	80	50/3	90
60/5,8	102	123	82	98	60/4	100
80/7,4	125	157	105	132	80/5	120

**KRATA ZABEZPIECZAJĄCA**



Zakład Projektowania i Realizacji Inwestycji

**KOMA S.C.**

91-420 Łódź, ul. Północna 27/29, pok. 111 tel/fax (42)630 04 84

Treść rys.:	Wylot kanalizacji deszczowej	Rodzaj proj. PBW
	Objekt: Budowa sieci kanalizacji deszczowej odprowadzającej wody opadowe i roztopowe z osiedla mieszkaniowego "Poligon" w Zielonce	Upr. bud
Projektował:	inż. J. Kozłowski	Data: 12.2014
Projektował:	mgr inż. B. Kozłowski	Skala: -
Sprawdził:	inż. H. Majewska	Nr rys. 6