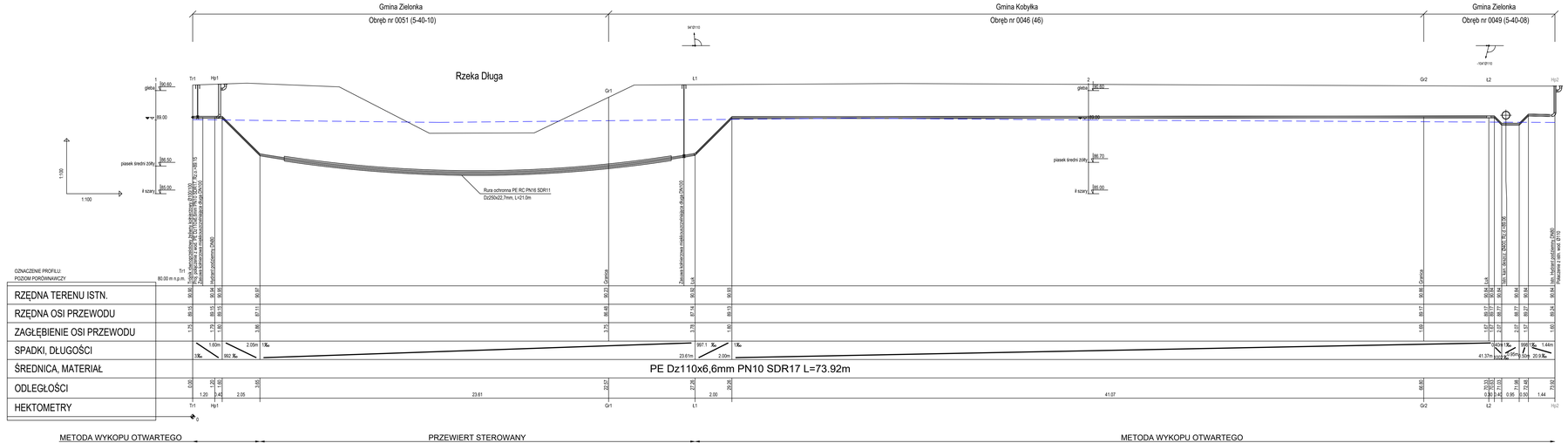

Roboty ziemne w miejscach uzbrojenia należy wykonać ręcznie pod nadzorem gestora sieci.

Zasuwę domową montować na odcinku poziomym

RURY NALEŻY UKŁADAĆ W WYKOPIE ZGODNIE Z INSTRUKCJĄ MONTAŻU PRODUCENTA

Na wysokość 30 cm nad wierzchem rury należy ułożyć taśmę lokalizacyjno-ostrzegawczą koloru niebieskiego, z zatopioną wkładką metalową.

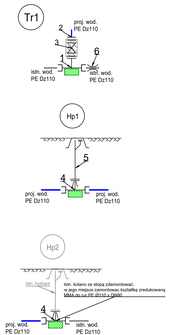

1. Kształtka MMA do rur PE Ø110 x DN100
2. Kołnierz do rur PE Ø110 DN100
3. Zasuwa kołnierzowa miękkouszczelniająca długa DN100
4. Kształtka zredukowana MMA do rur PE Ø110 x DN80
5. Hydrant podziemny DN80
6. Nasuwka dwudzielna do rur PE Ø110

SCHEMAT WYKONANIA ODCINKÓW METODĄ WYKOPU OTWARTEGO

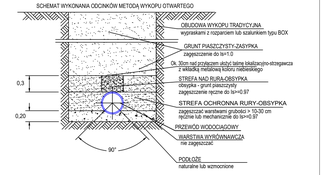

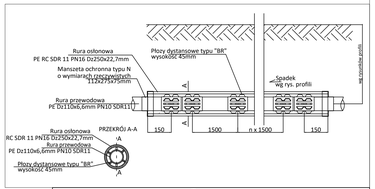

Wykonawca: EUROTECH Maciej Taff
Stanisławów Drugi,
ul. Łąkowa 2b
05-119 Legionowo
eurotech2000@poczta.onet.pl

Eurotech

Inwestor: Przedsiębiorstwo Wodociągów i Kanalizacji w Zielonce Sp. z o.o.
ul. Literacka 2D
05-220 Zielonka

Inwestycja: Wykonanie dokumentacji projektowej budowy sieci wodociągowej (spinki) przez rzekę Długą na wysokości ul. Wąskiej i ul. Ossowskiej w Zielonce i Kobyłce.

Nazwa i adres obiektu budowlanego: sieć wodociągowa Dz110 na wysokości ul. Wąskiej i ul. Ossowskiej w Zielonce i Kobyłce			Nazwa rysunku: Profil podłużny sieci wodociągowej		
Funkcja	Imię i nazwisko	Specjalność	Nr uprawnień	Podpis	
Projektant	mgr inż. Maciej Taff	instal.-inżynieryjna	Wa-401/01		
Sprawdzający	mgr inż. Piotr Matyja	instal.-inżynieryjna	MAZ/0449/POOS/08		
Opracowała	mgr inż. Aldona Łukasik-Wilga				

Data:	Stadium:	Branża:	Skala:	Nr rys.:	Rewizja	Strona
30.11.2018	PB	Sanitarna	1:100	2.0	0	